

ENDEKS

İNŞAAT MALZEMELERİ SANAYİ ENDEKSLERİ



İNŞAAT MALZEMELERİ SANAYİ ENDEKSLERİ

SAYI-38 OCAK 2018

ANA ENDEKS

İNŞAAT MALZEMELERİ SANAYİ **BİLEŞİK** ENDEKSİ

İnşaat malzemeleri sanayisinde ölçülen faaliyet, güven ve beklentilerin bileşimi ile oluşturulan ve sanayisinin genel durumunu ortaya koyan endekstir.

ALT ENDEKSLER

İNŞAAT MALZEMELERİ SANAYİ **FAALİYET** ENDEKSİ

İnşaat malzemeleri sanayisinde sürdürülen faaliyetlerin seviyesini içinde bulunan ay itibariyle tespit eden ve ortaya koyan endekstir.

İNŞAAT MALZEMELERİ SANAYİ **GÜVEN** ENDEKSİ

İnşaat malzemeleri sanayisinde faaliyet gösteren firmaların ekonomi ve sektöre yönelik duydukları güven seviyesini tespit eden ve ortaya koyan endekstir.

İNŞAAT MALZEMELERİ SANAYİ **BEKLENTİ** ENDEKSİ

İnşaat malzemeleri sanayisinde faaliyetlerin önümüzdeki üç aylık dönemde hangi seviyede olacağına ilişkin beklentileri tespit eden ve ortaya koyan endekstir.

ENDEKS

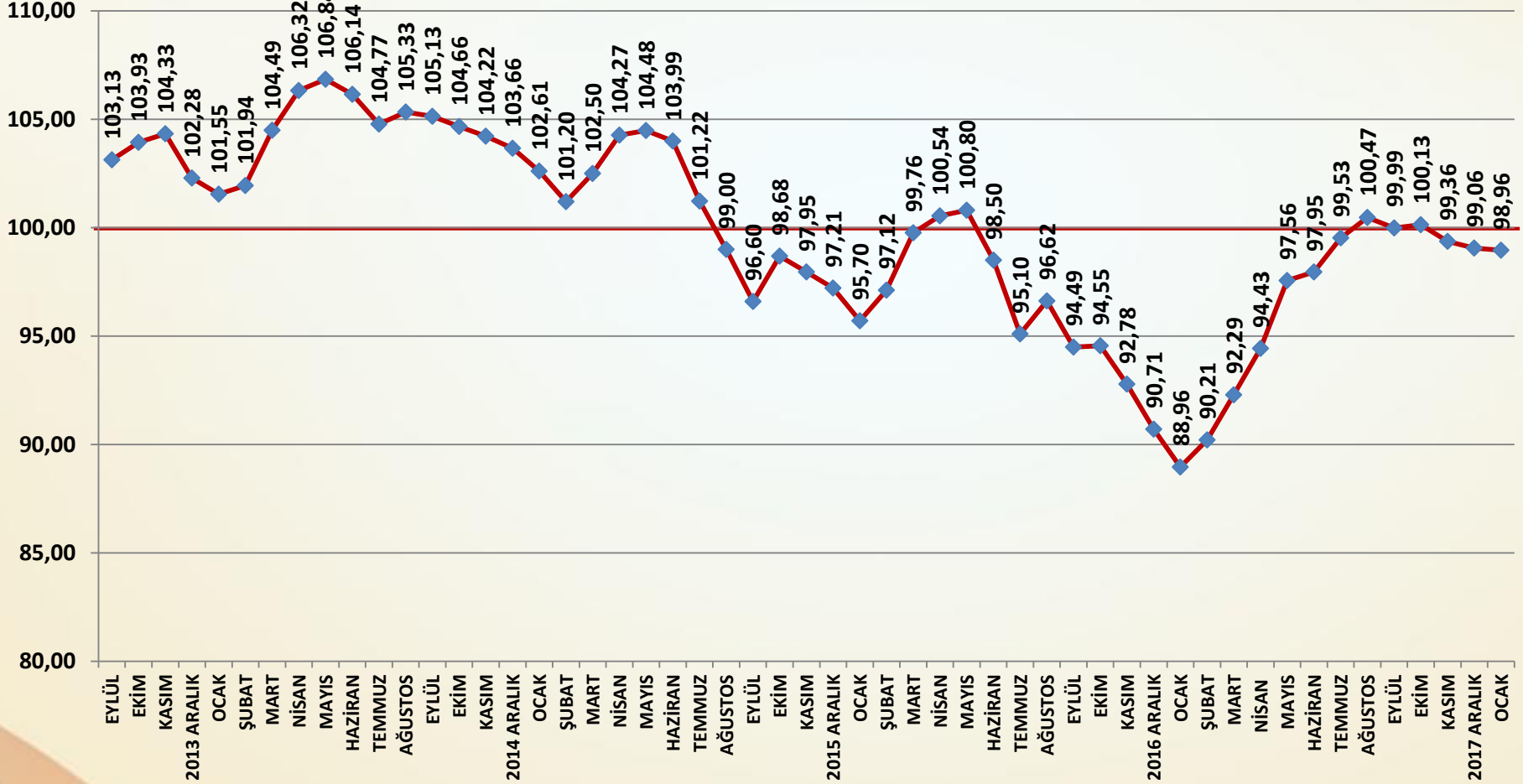
İNŞAAT MALZEMELERİ SANAYİ ENDEKSLERİ



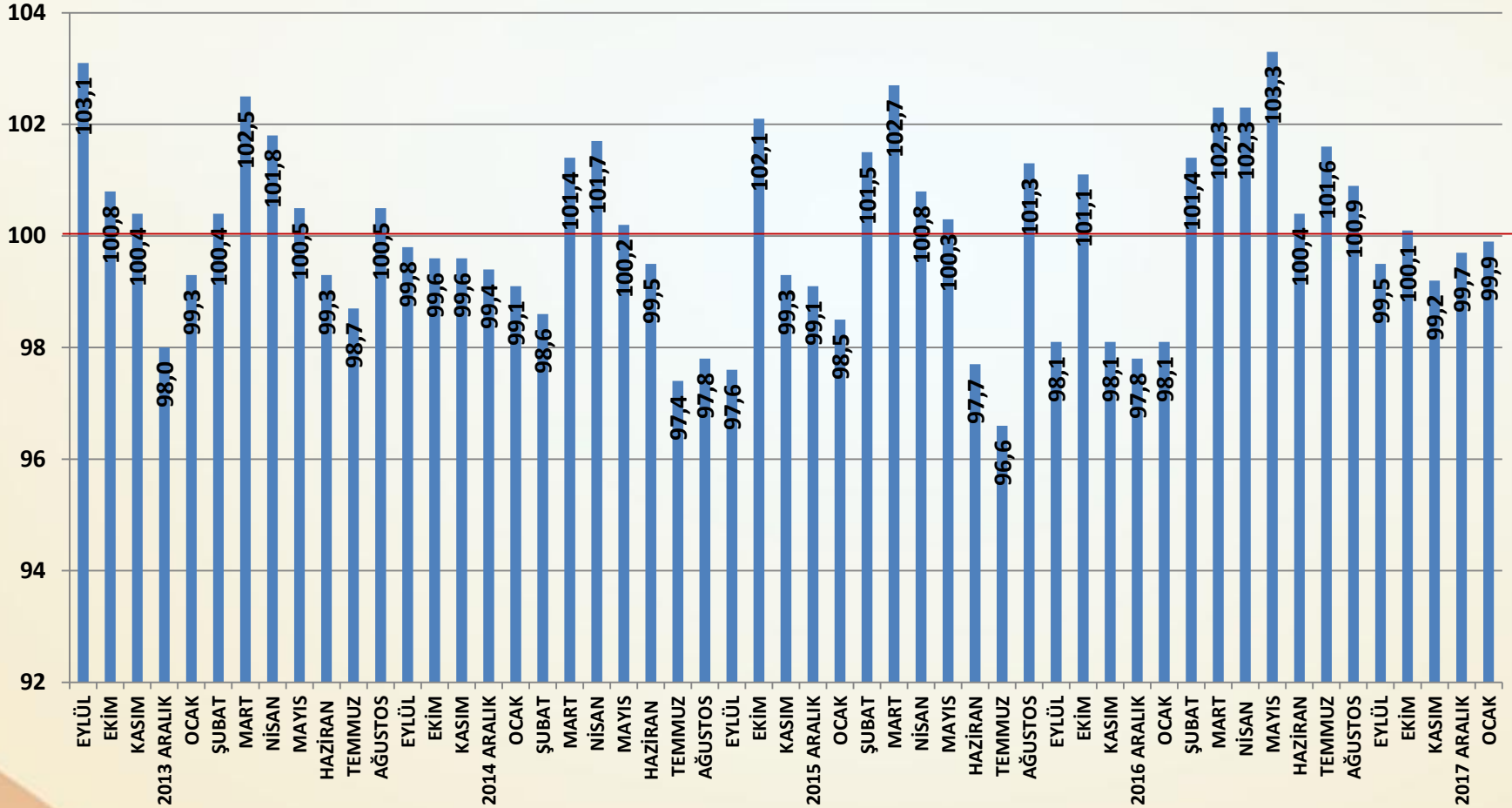
**İNŞAAT MALZEMELERİ
SANAYİ ENDEKSLERİ**
SAYI-38 OCAK 2018

**İNŞAAT MALZEMELERİ
SANAYİ BİLEŞİK ENDEKSİ**

BİLEŞİK ENDEKS AĞUSTOS 2013=100



AYLIK BİLEŞİK ENDEKS PUANI



Bileşik Endeks Değerlendirme

- ❑ İnşaat Malzemeleri Sanayi Bileşik Endeksi Ocak ayında çok sınırlı ölçüde gerilemiş ve 98,96 puan olarak gerçekleşmiştir. Mevsimsellik ile birlikte faaliyetler gerilerken güven ve beklentilerde iyileşme devam etmiştir.
- ❑ Ocak ayındaki bu gelişmelerin ardından Bileşik endeks geçen yılın Ocak ayına göre 10,0 puan daha yüksek gerçekleşmiştir. Tüm alt endeksler geçen yılın Ocak ayının üzerinde kapanmıştır.
- ❑ Faaliyetlerde beklentilere paralel olarak mevsimsellik ile birlikte tüm alt unsurlarda gerileme yaşanmıştır. İç satışlar ve ihracat birlikte düşmüş, üretim ve cirolarda da gerileme yaşanmıştır.
- ❑ Güven endeksinde Ocak ayında da sınırlı bir iyileşme gerçekleşmiştir. Ocak ayında faaliyetlerin zayıflaması ve jeopolitik alanda yaşanan risklere rağmen güven artışı sektörün kendi dinamiklerinin sağlıklı olduğunu göstermektedir.
- ❑ Beklenti endeksinde Ocak ayında kuvvetli mevsimsellik etkisine rağmen artış yaşanmıştır. Sadece iç pazar siparişleri beklentileri düşerken, ihracat siparişleri beklentilerinde hissedilir bir artış gerçekleşmiştir. Üretim, yatırım ve istihdam beklentilerinde kuvvetli artışlar yaşanmıştır.
- ❑ Güven ve beklentilerdeki artış yaklaşan yeni sezon faaliyetleri için kuvvetli toparlanma işaretleri vermektedir.

ENDEKS

İNŞAAT MALZEMELERİ SANAYİ ENDEKSLERİ

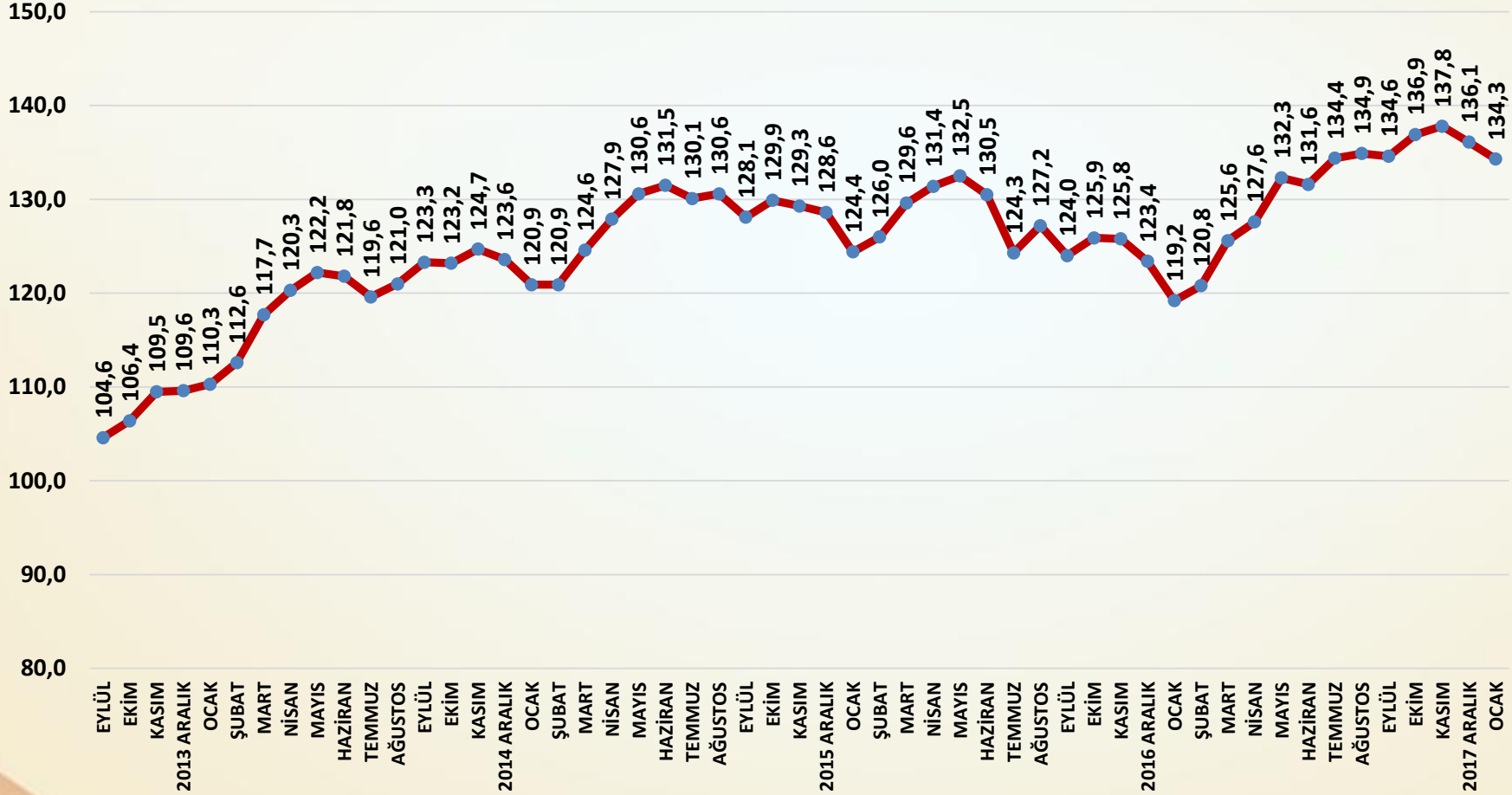


İNŞAAT MALZEMELERİ SANAYİ ENDEKSLERİ

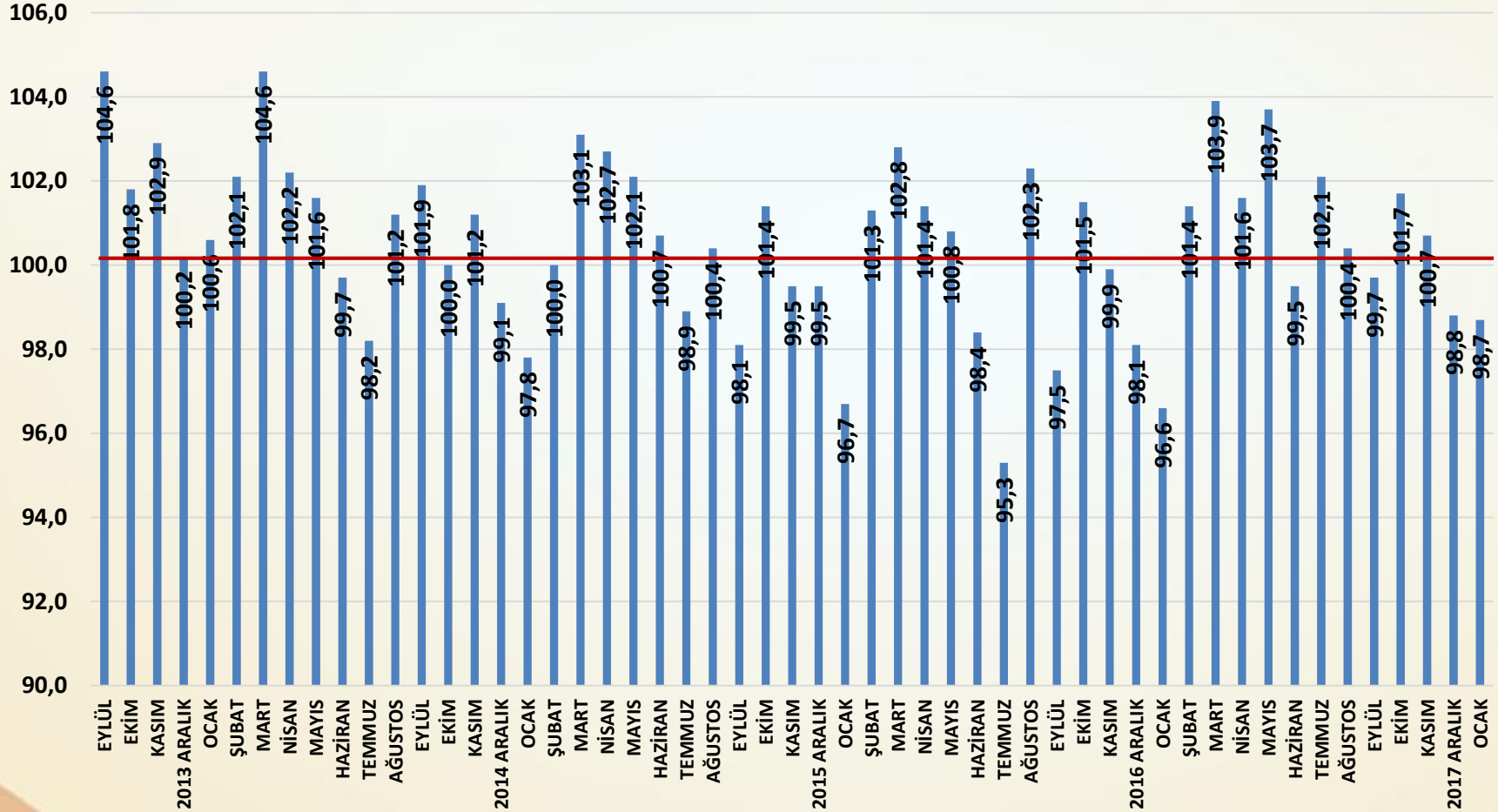
SAYI-38 OCAK 2018

İNŞAAT MALZEMELERİ SANAYİ FAALİYET ENDEKSİ

FAALİYET ENDEKSİ AĞUSTOS 2013=100



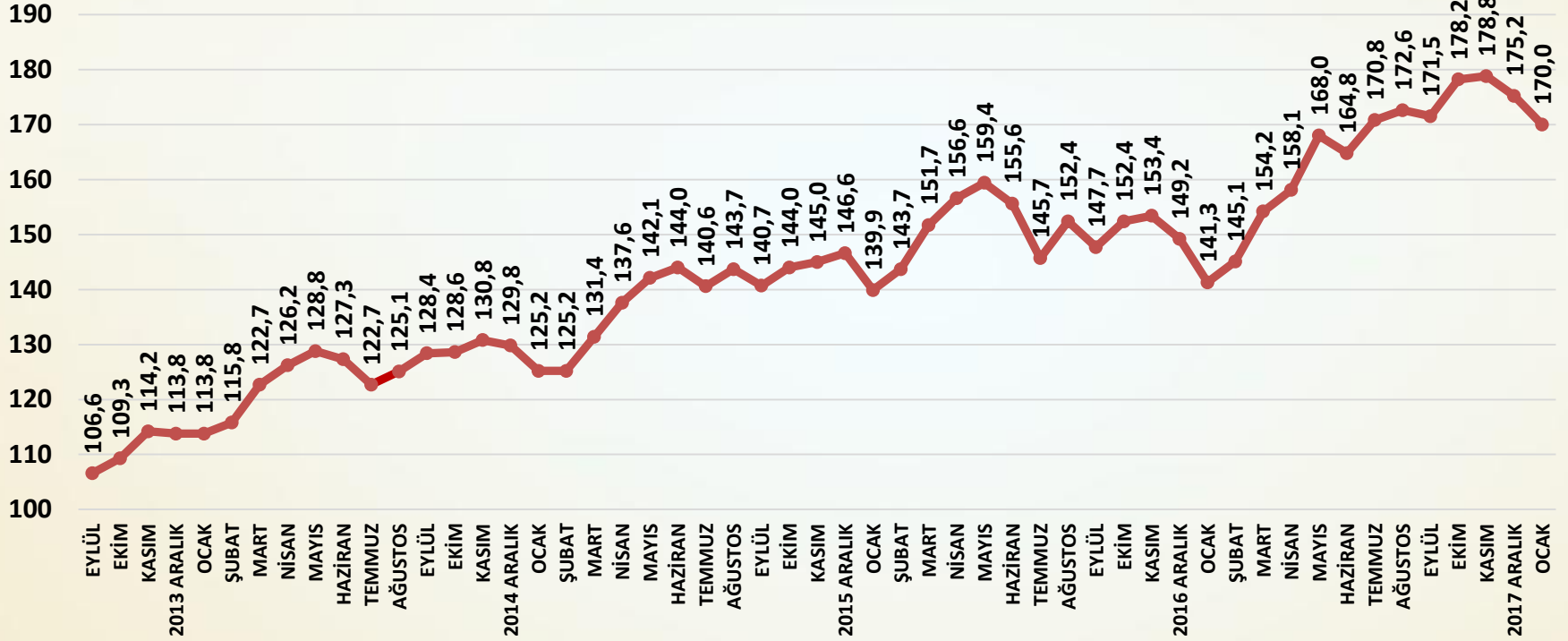
AYLIK FAALİYET ENDEKSİ PUANLARI



Faaliyet Endeksi Değerlendirme

- ❑ İnşaat malzemeleri sanayisinde faaliyetler Ocak ayında bir önceki aya göre gerileme göstermiştir. Ocak ayında mevsimsellik inşaat faaliyetleri üzerinde en kuvvetli etkisini göstermiştir.
- ❑ Faaliyet endeksi Ocak ayında Aralık ayına göre 1,8 puan düşmüştür. Buna rağmen Ocak ayında faaliyet seviyesi geçen yılın Ocak ayının 15,1 puan üzerindedir.
- ❑ Yurtiçi satışlar Ocak ayında önemli ölçüde gerilemiştir.
- ❑ İhracat Aralık ayından sonra Ocak ayında da sınırlı ölçüde gerilemiştir.
- ❑ Üretimde de mevsimsellik ile düşüş gerçekleşmiştir.
- ❑ Cirolar Ocak ayında iç ve dış satışlardaki gerilemeye bağlı olarak düşmüştür.
- ❑ Tahsilat hızındaki gerileme yavaşlamakla birlikte devam etmektedir.
- ❑ Faaliyetler Ocak ayında beklendiği gibi mevsimselliğin etkisi ile gerilemiştir. Bu gerilemede başka bir etken olmaması nedeniyle Şubat ayından itibaren geleneksel toparlanmanın başlaması beklenmektedir.

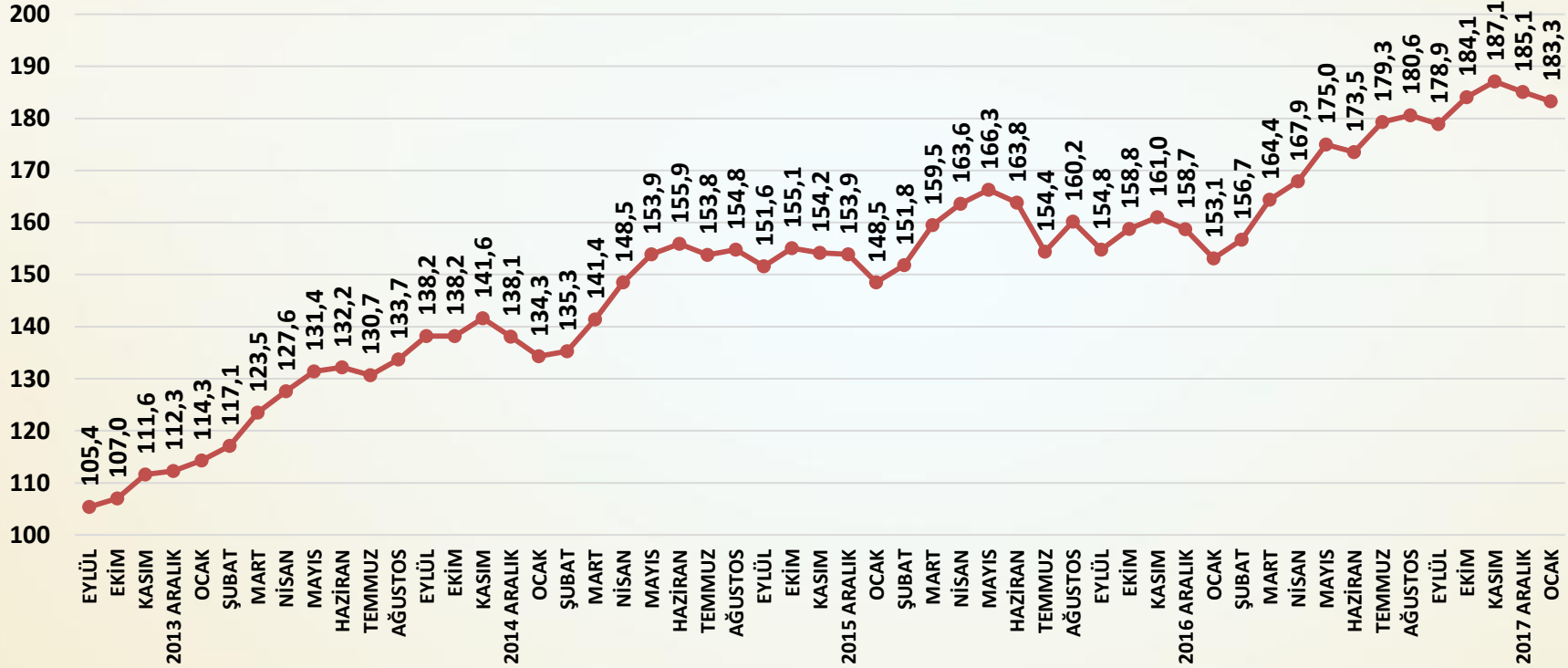
YURTIÇİ SATIŞ ENDEKSİ AĞUSTOS 2013=100



SORU: Bu ay yurtdışında satışlarınız bir önceki aya göre nasıl değişti?

Yurtdışı satışlar Ocak ayında mevsimsellik ile bir önceki aya göre önemli ölçüde düşmüştür.

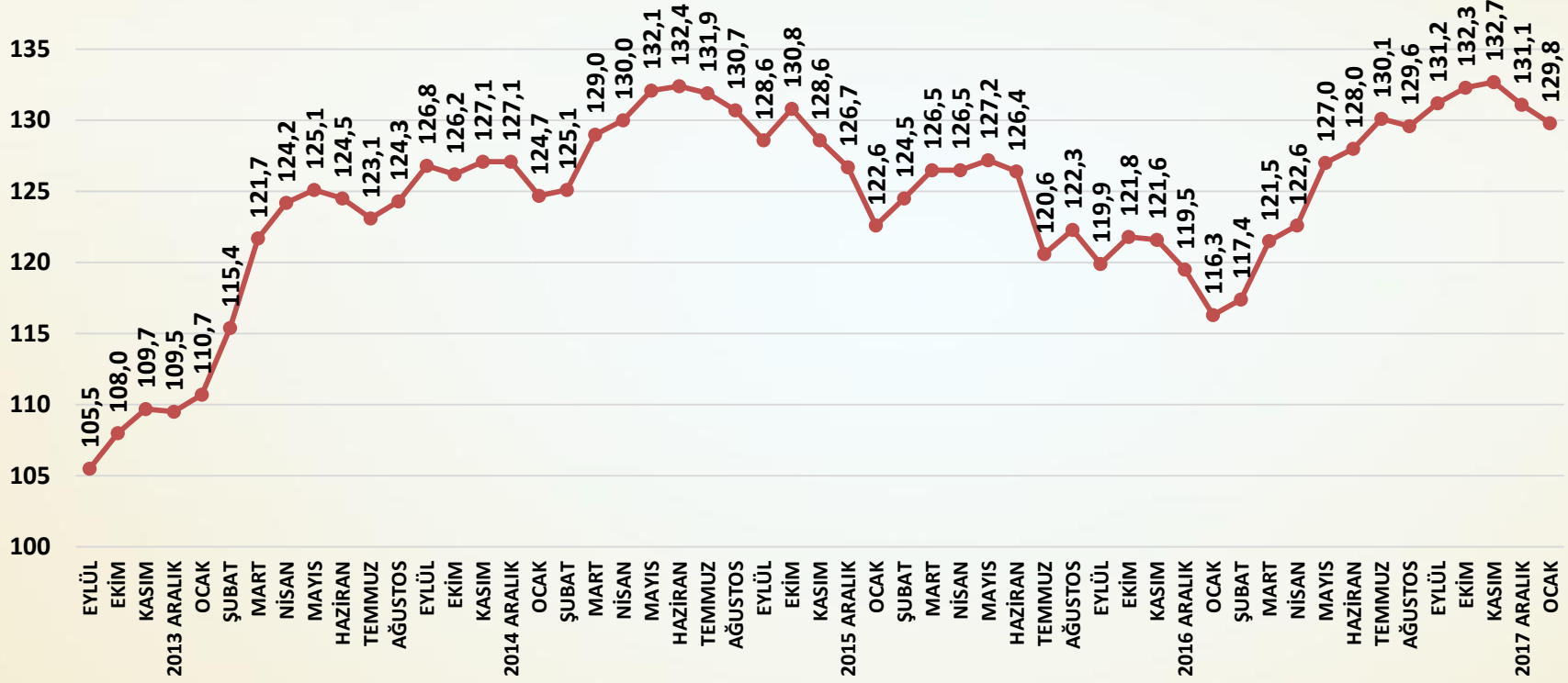
ÜRETİM ENDEKSİ AĞUSTOS 2013=100



SORU: Bu ay üretiminiz bir önceki aya göre nasıl değişti?

Üretimde Ocak ayında bir önceki aya göre sınırlı bir düşüş gerçekleşmiştir.

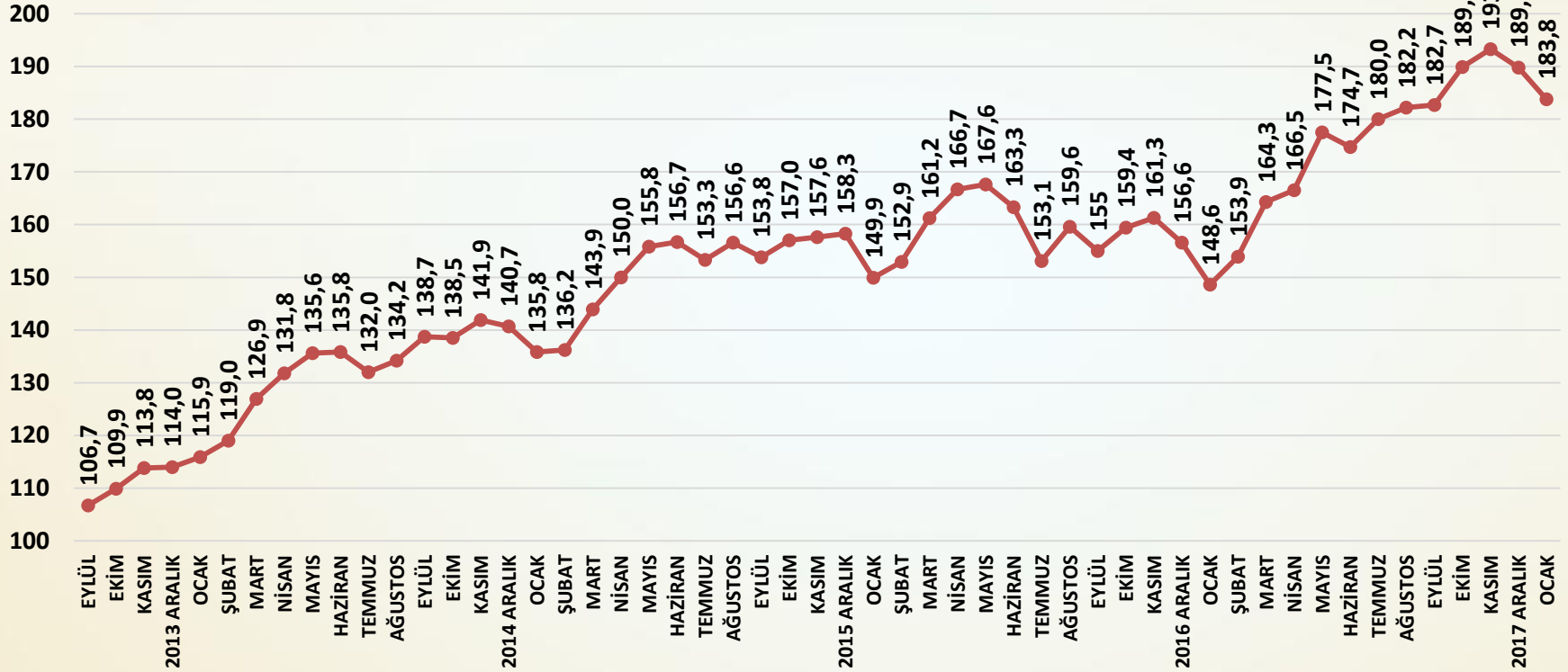
İHRACAT ENDEKSİ AĞUSTOS 2013=100



SORU: Bu ay ihracatınız bir önceki aya göre nasıl değişti?

İhracatta sınırlı gerileme Ocak ayında da devam etmiştir.

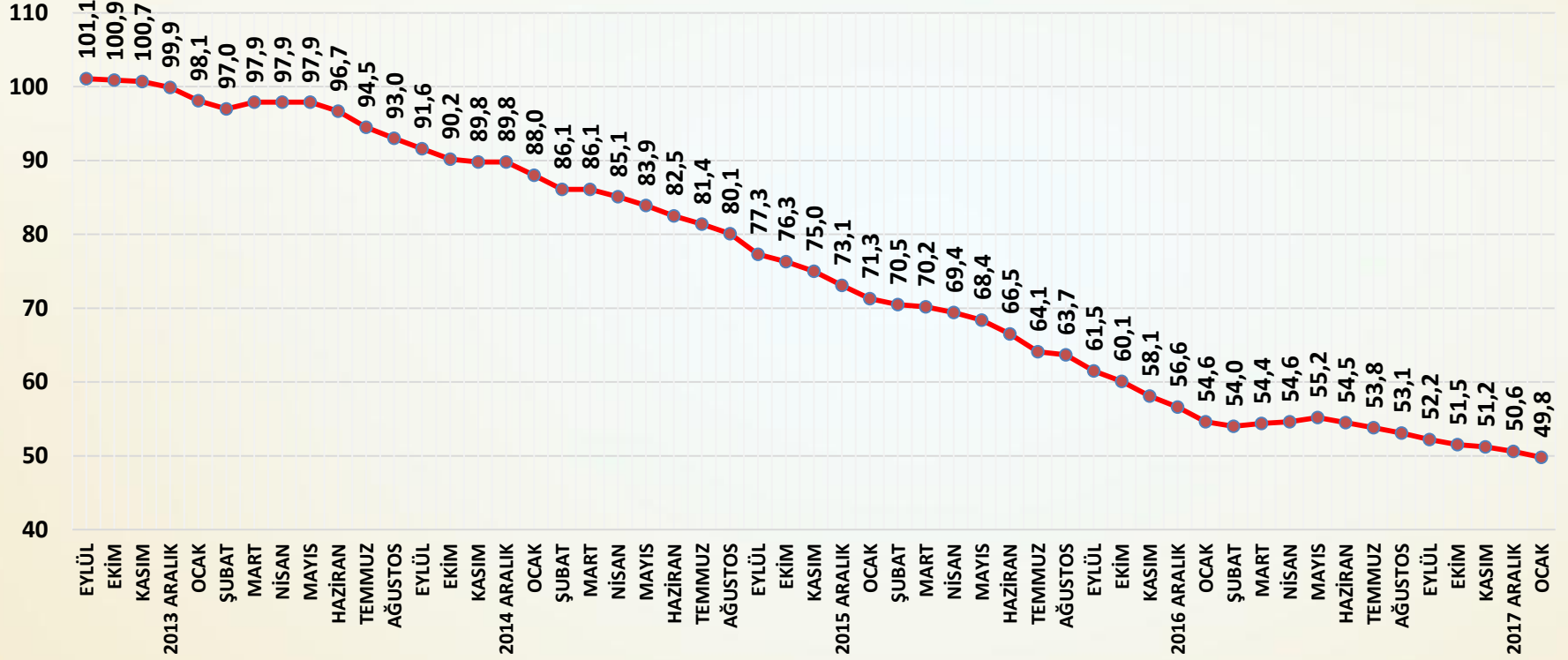
ÇİRO ENDEKSİ AĞUSTOS 2013=100



SORU: Bu ay satış cironuz bir önceki aya göre nasıl değişti?

Ocak ayında cirolarda kuvvetli bir düşüş gerçekleşmiştir.

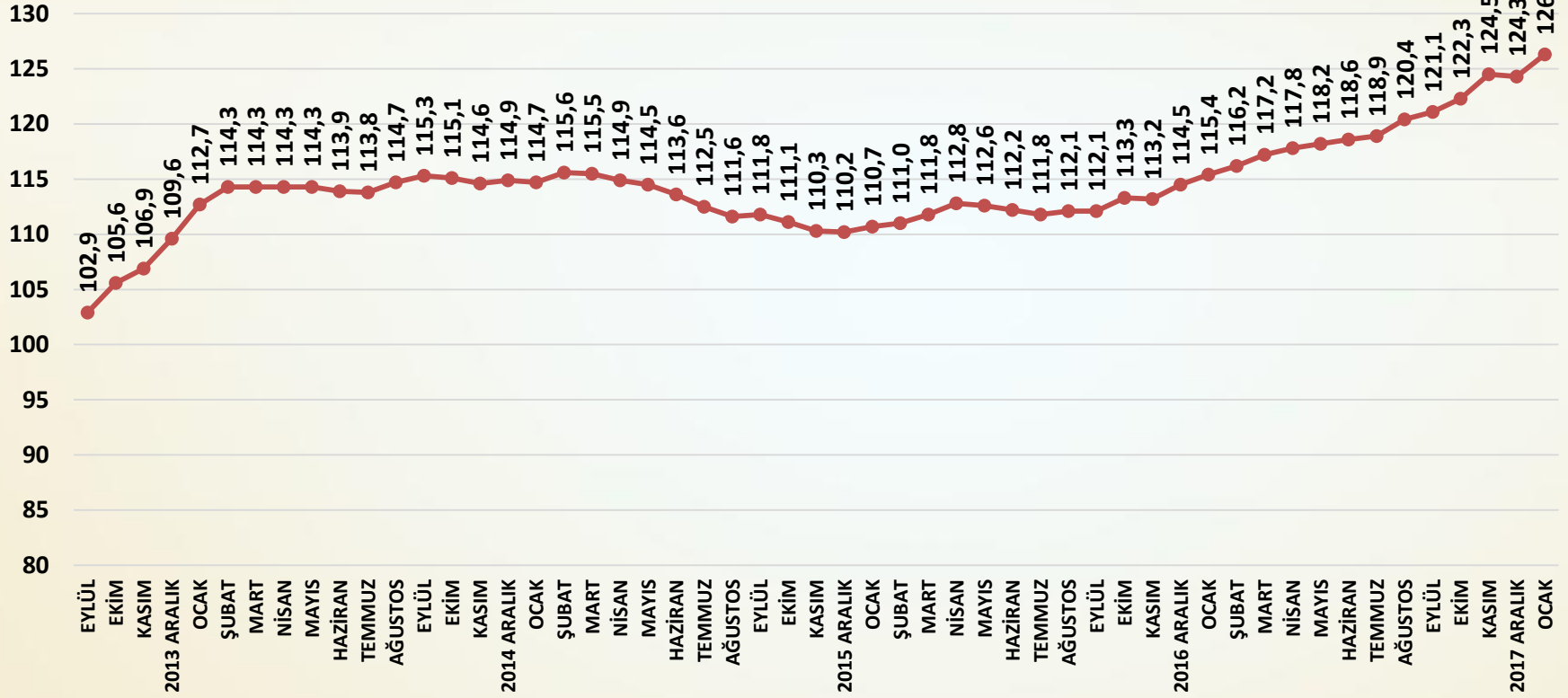
TAHSİLAT HIZI ENDEKSİ 2013 AĞUSTOS=100



Soru; Bu ay tahsilat hızınız bir önceki aya göre nasıl değişti?

Tahsilat hızı Ocak ayında gerilemesine yavaşlayarak devam etmiştir.

YURTDIŞI SATIŞ FİYATLARI ENDEKSİ AĞUSTOS 2013 =100



Soru; Bu ay yurtdışı satış fiyatlarınız bir önceki aya göre nasıl değişti?

Yurtdışı satış fiyatları artışı Ocak ayında yeniden artmıştır.

ENDEKS

İNŞAAT MALZEMELERİ SANAYİ ENDEKSLERİ

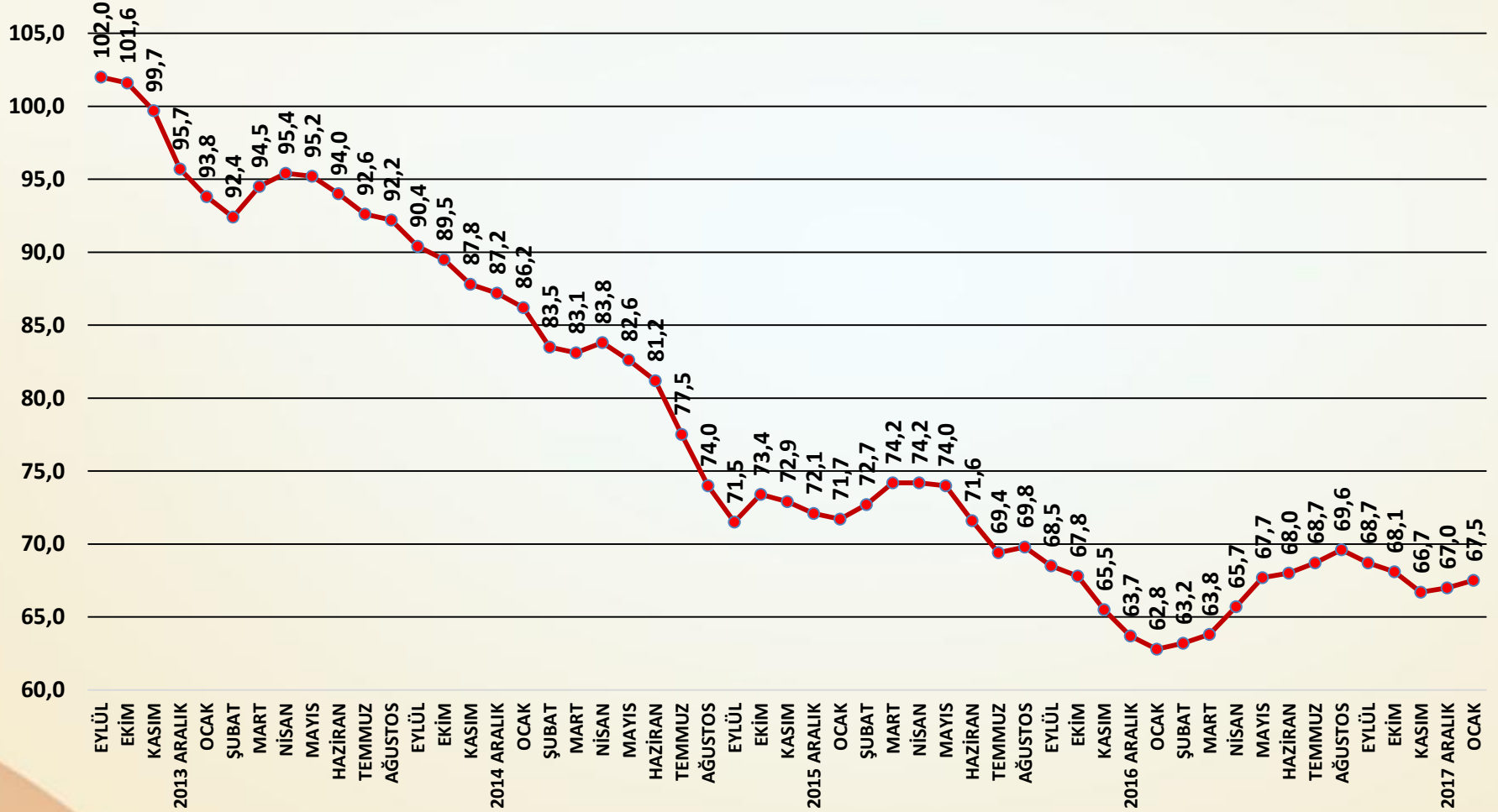


İNŞAAT MALZEMELERİ SANAYİ ENDEKSLERİ

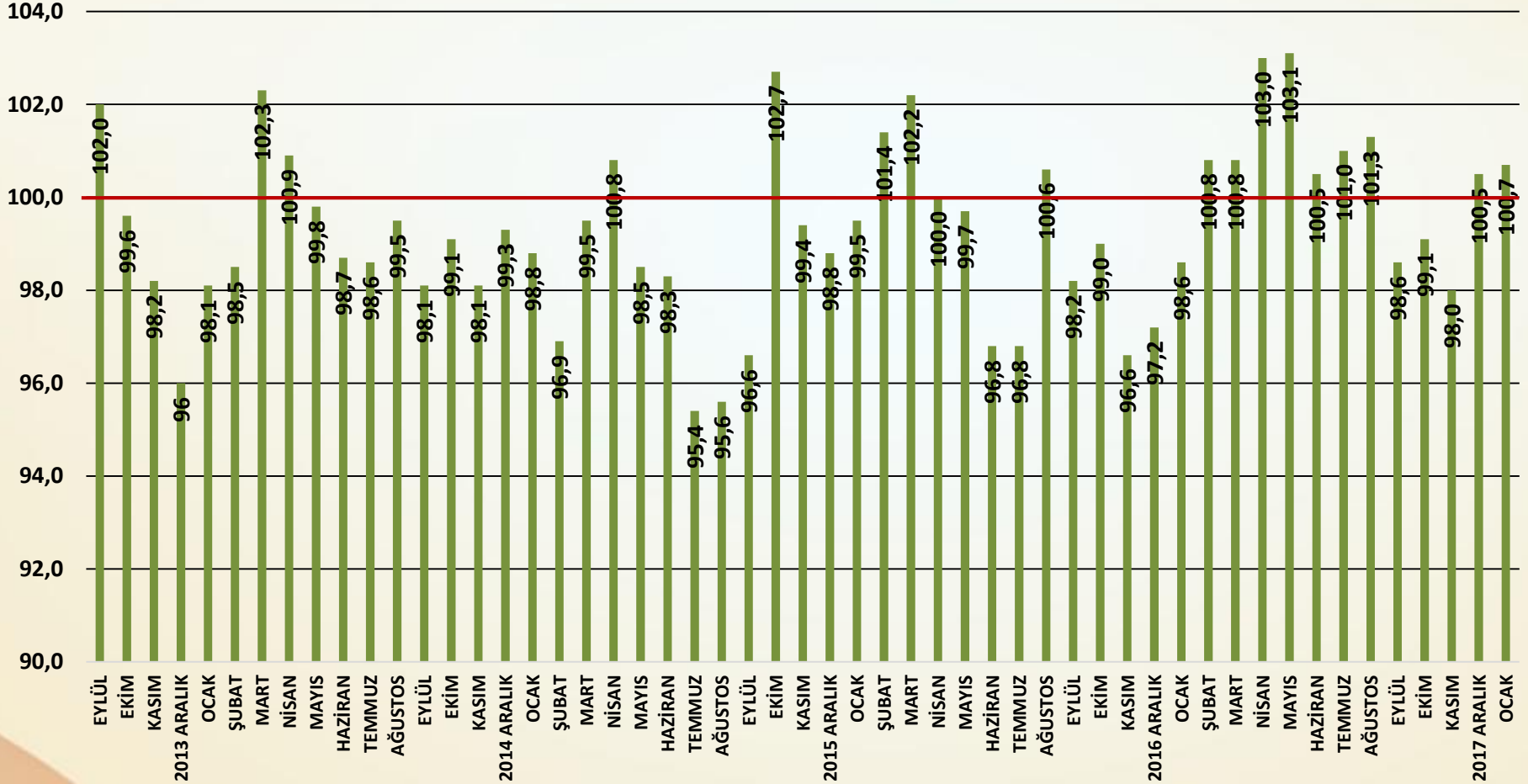
SAYI-38 OCAK 2018

İNŞAAT MALZEMELERİ SANAYİ GÜVEN ENDEKSİ

GÜVEN ENDEKSİ AĞUSTOS 2013=100



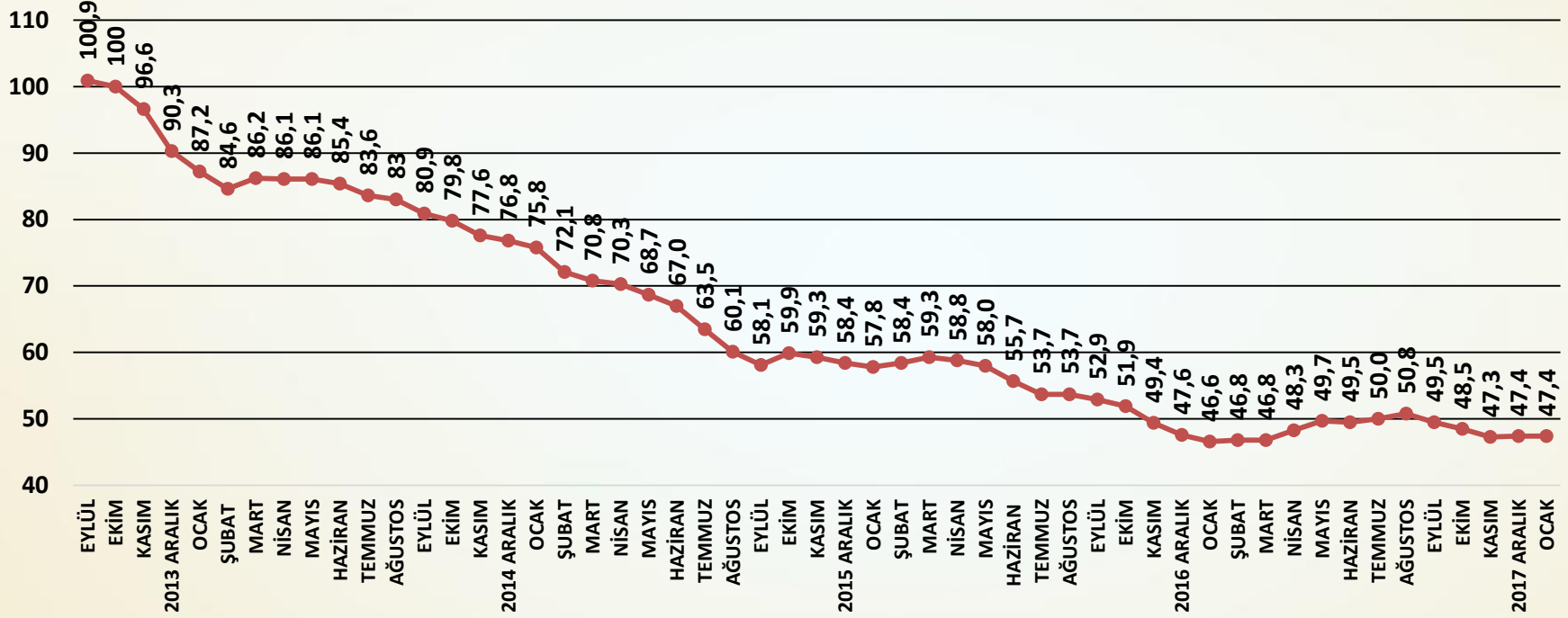
AYLIK GÜVEN ENDEKSİ PUANLARI



Güven Endeksi Değerlendirme

- ❑ Güven endeksinde Aralık ayındaki sınırlı artışın ardından Ocak ayında da yine sınırlı bir artış yaşanmıştır. Böylece güvende kademeli ve yavaş bir iyileşme başlamıştır.
- ❑ Ocak ayında güvendeki artış mevsimsellik ile önemli ölçüde düşen faaliyetlere rağmen gerçekleşmiştir. Güven endeksinde iki ay üst üste yaşanan artış önemlidir.
- ❑ Güven seviyesi bir önceki aya göre 0,5 puan artmıştır. Böylece güven seviyesi geçen yılın aynı ayının güven seviyesinin ise 4,7 puan üzerinde kalmıştır.
- ❑ Uzun süre sonra sınırlı da olsa Aralık ayında artan Türkiye ekonomisine ilişkin güven Ocak ayında durağanlaşmıştır.
- ❑ Yurtiçi pazarlarına yönelik güven de Ocak ayında durağan kalmıştır.
- ❑ İhracat pazarlarına yönelik güven ise Ocak ayında da artışına devam etmiştir. En yüksek güven artışı ihracat pazarlarına yönelik olmuştur.
- ❑ Güven unsurlarında Aralık ayından sonra Ocak ayında da yaşanan artış sınırlı da olsa yaklaşan yeni sezon için ümit vermektedir.

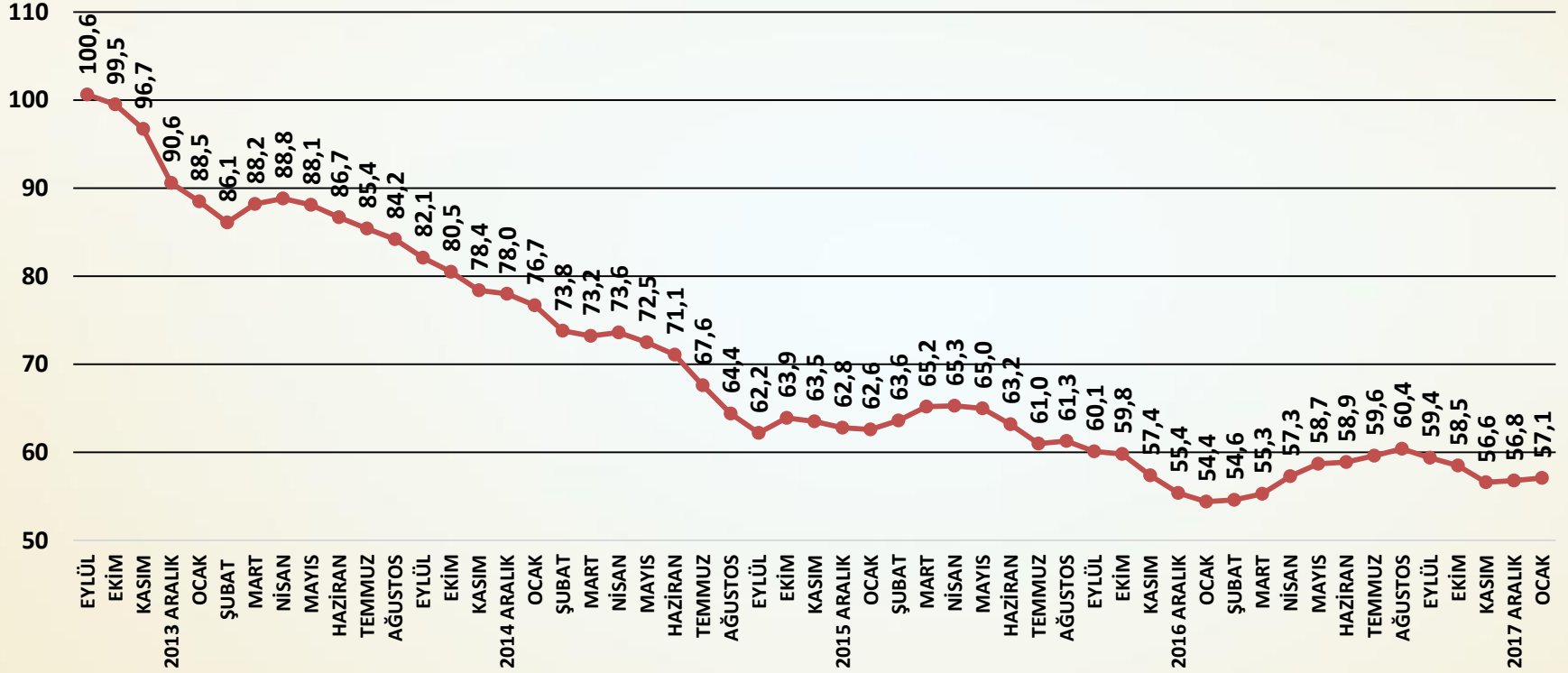
TÜRKİYE EKONOMİSİ GENEL GİDİŞAT ENDEKSİ AĞUSTOS 2013=100



SORU: Bu ay Türkiye ekonomisindeki genel gidişata ilişkin görüşünüz bir önceki aydaki görüşünüze göre nasıl değişti?

Türkiye ekonomisi gidişat endeksi Aralık ayındaki sınırlı iyileşme sonrası Ocak ayında durağanlaşmıştır.

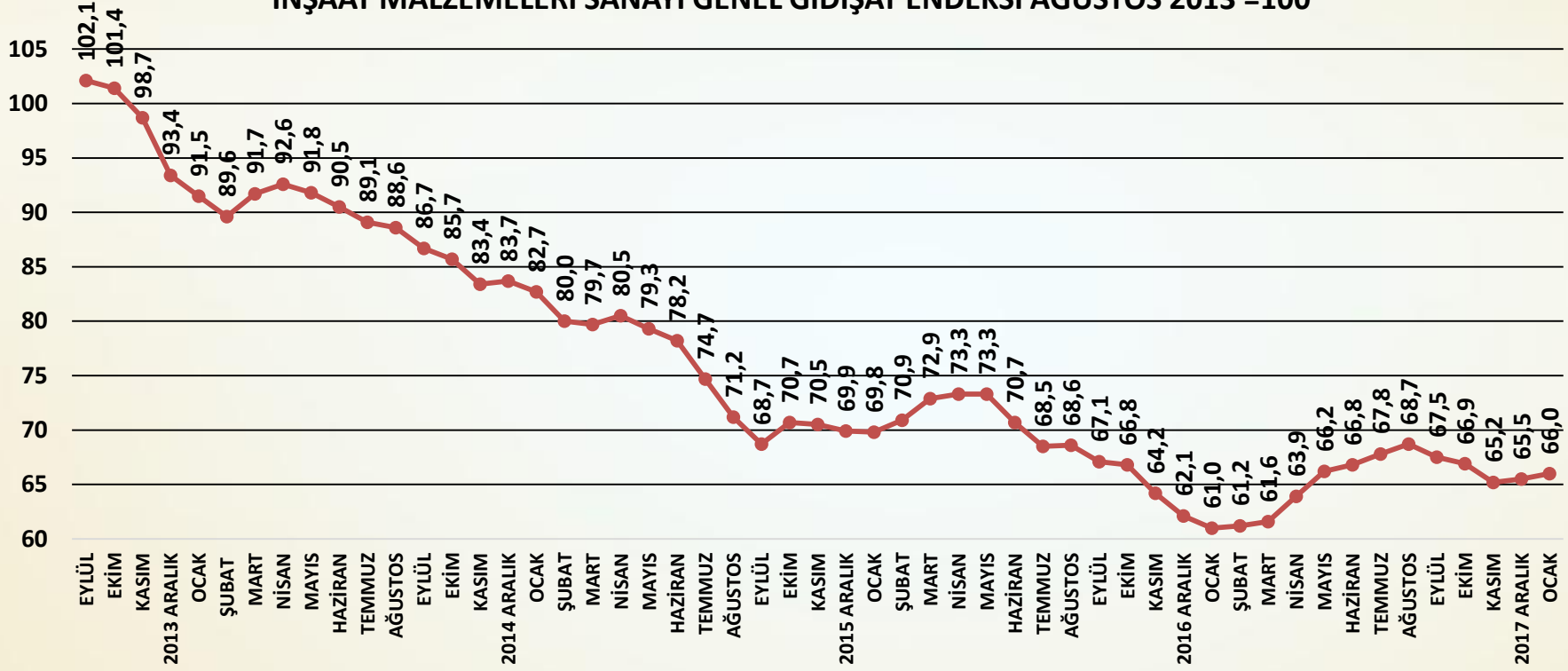
İNŞAAT SEKTÖRÜ GENEL GİDİŞAT ENDEKSİ AĞUSTOS 2013=100



SORU: Bu ay inşaat sektöründe genel gidişata ilişkin görüşünüz bir önceki aydaki görüşünüze göre nasıl değişti?

İnşaat sektörü genel gidişat endeksinde Ocak ayında sınırlı bir artış yaşanmıştır.

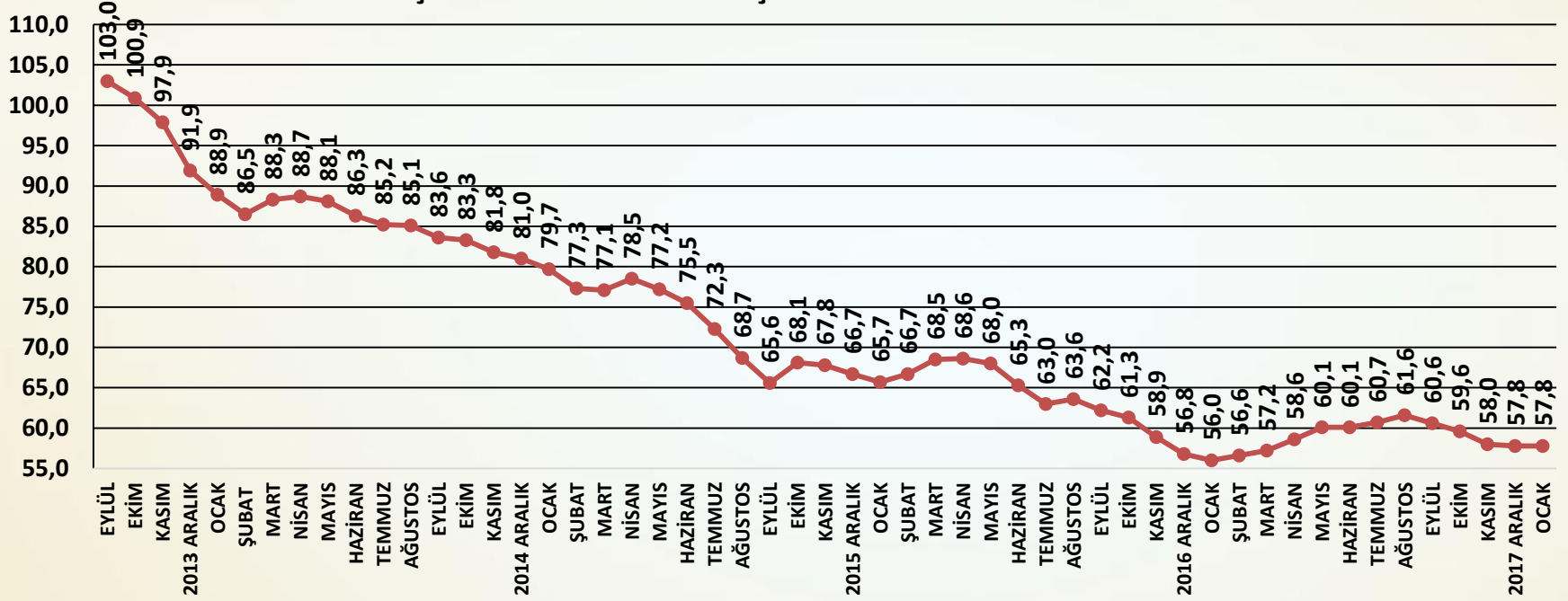
İNŞAAT MALZEMELERİ SANAYİ GENEL GİDİŞAT ENDEKSİ AĞUSTOS 2013 =100



SORU: Bu ay faaliyet gösterdiğiniz inşaat malzemeleri sektöründeki genel gidişata ilişkin görüşünüz bir önceki aydaki görüşünüze göre nasıl değişti?

İnşaat malzemeleri sanayi genel gidişat endeksi Ocak ayında artmıştır.

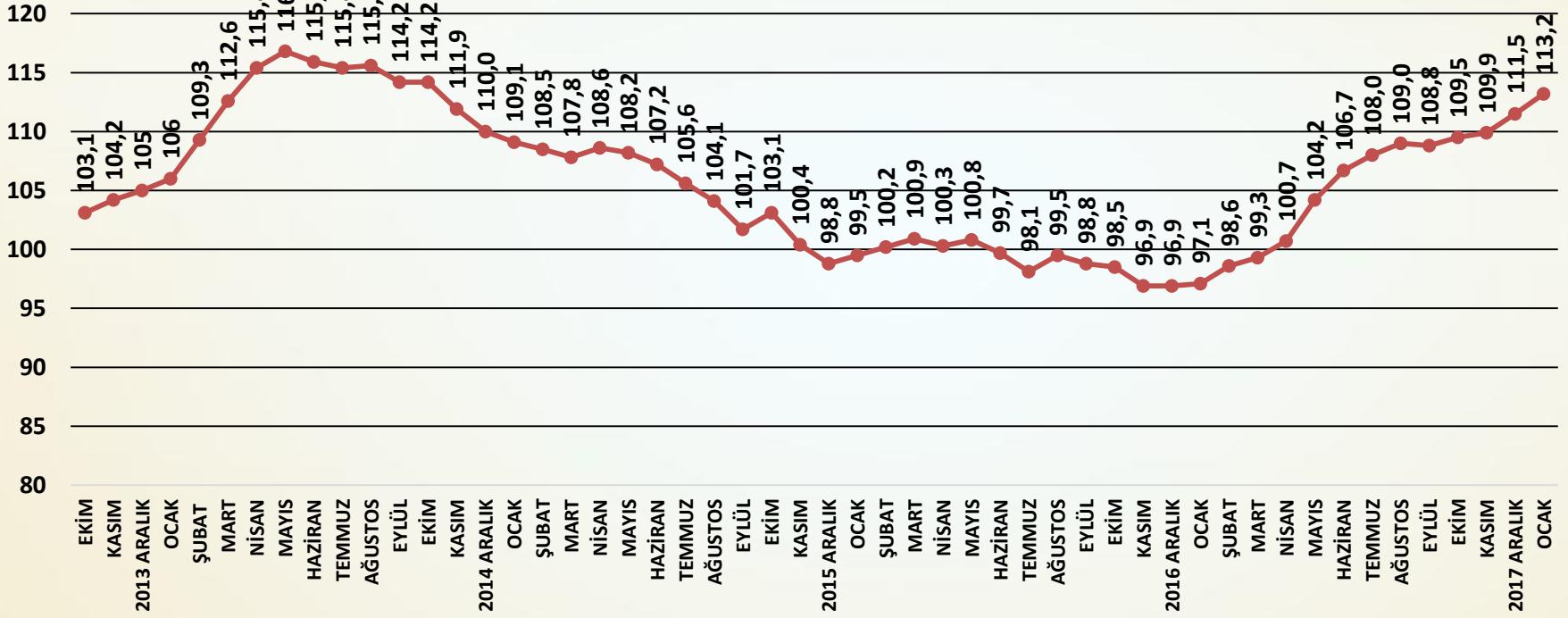
YURTIÇİ PAZARLAR GENEL GİDİŞAT ENDEKSİ 2013 AĞUSTOS=100



SORU: Bu ay yurtiçi pazarlarındaki genel gidişata ilişkin görüşünüz bir önceki aydaki görüşünüze göre nasıl değişti?

Yurtiçi pazarlar genel gidişat endeksi Ocak ayında mevsimsellik ile durağanlaşmıştır.

İHRACAT PAZARLARI GENEL GİDİŞAT ENDEKSİ 2013 AĞUSTOS =100



SORU: Bu ay ihracat pazarlarındaki genel gidişata ilişkin görüşünüz bir önceki aydaki görüşünüze göre nasıl değişti?

İhracat pazarları genel gidişat endeksi Ocak ayında hissedilir bir artış göstermiştir.

ENDEKS

İNŞAAT MALZEMELERİ SANAYİ ENDEKSLERİ

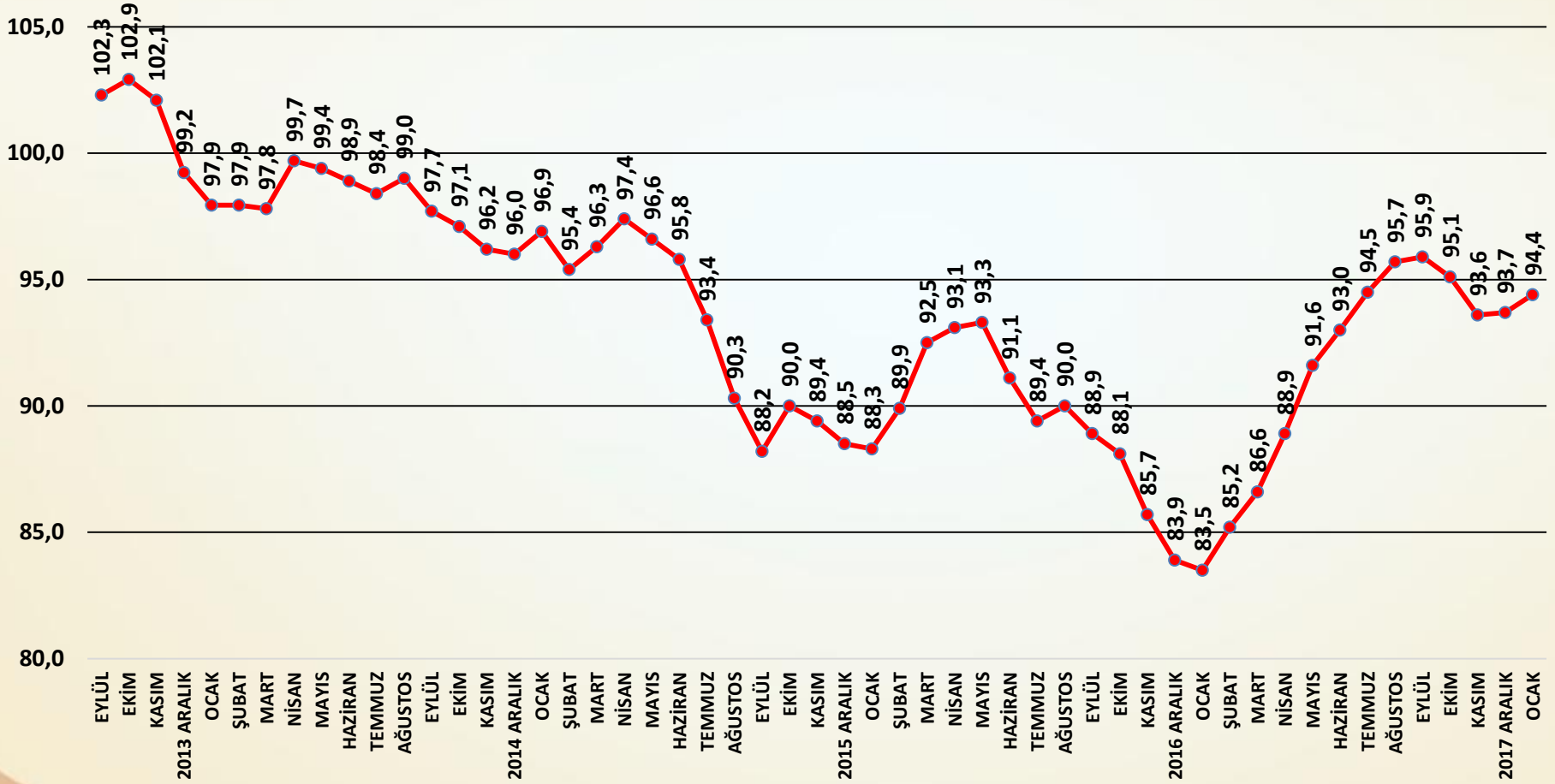


İNŞAAT MALZEMELERİ SANAYİ ENDEKSLERİ

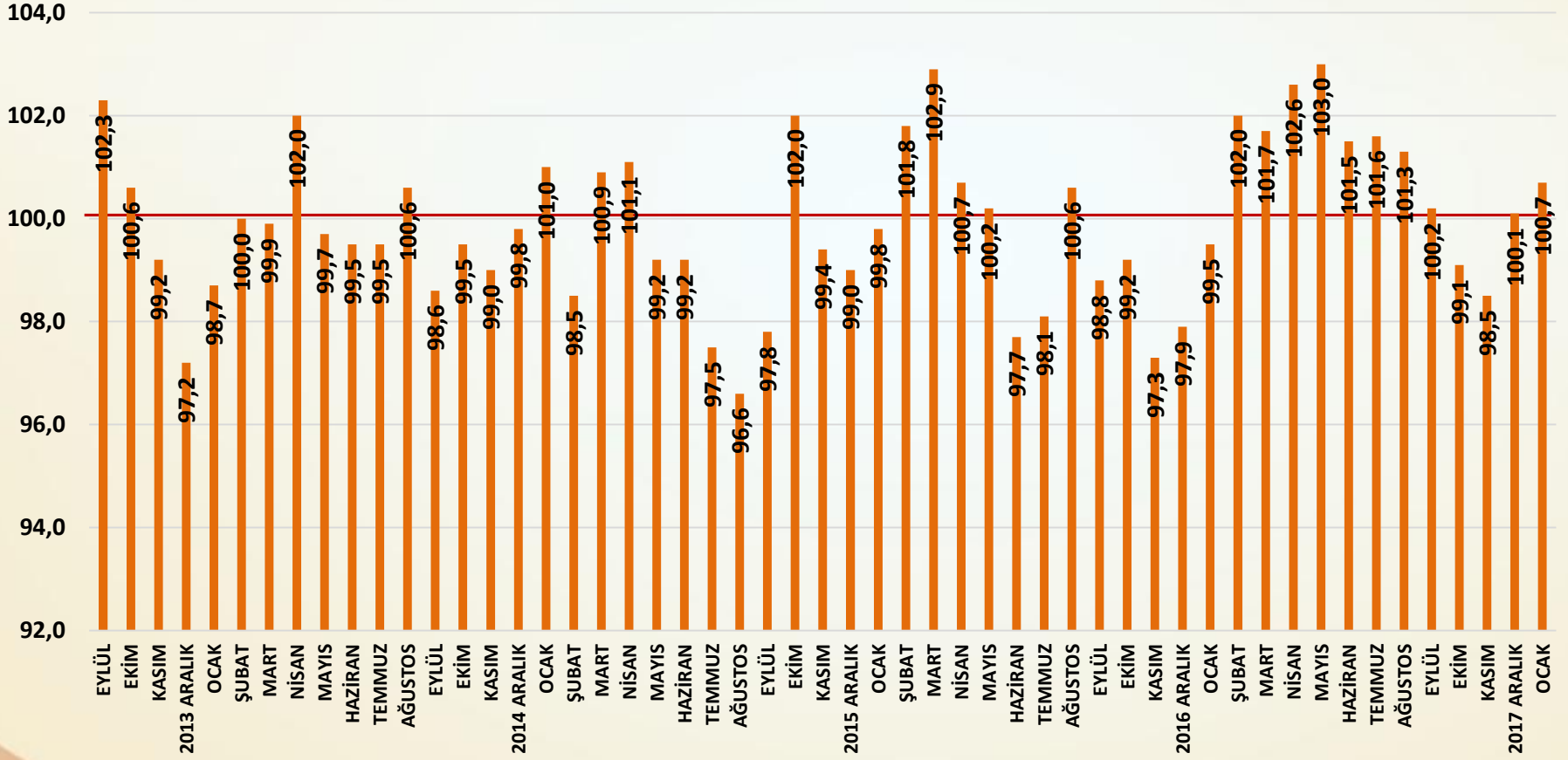
SAYI-38 OCAK 2018

İNŞAAT MALZEMELERİ SANAYİ BEKLENTİ ENDEKSİ

BEKLENTİ ENDEKSİ AĞUSTOS 2013=100



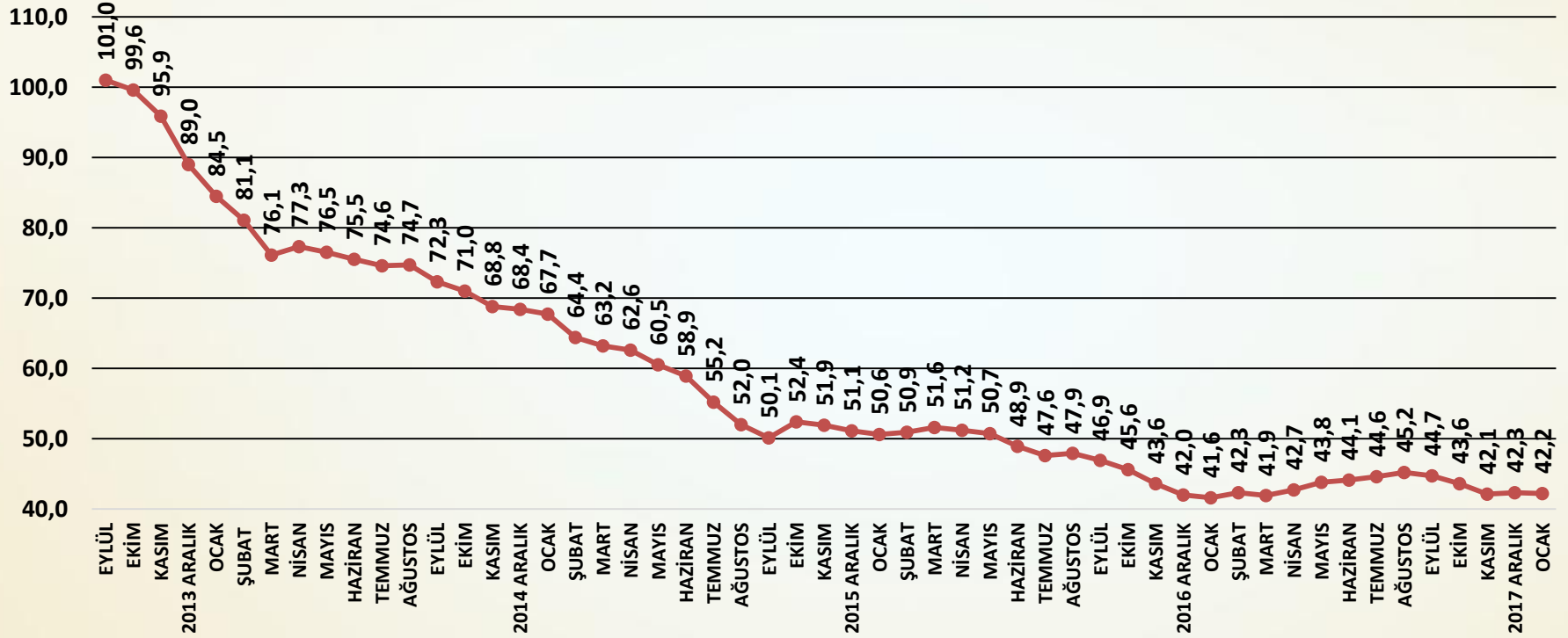
AYLIK BEKLENTİ ENDEKSİ PUANLARI



Beklenti Endeksi Değerlendirme

- ❑ Ocak ayında beklentiler Aralık ayında olduğu gibi sınırlı bir iyileşme göstermiştir. Ocak ayında faaliyetlerdeki düşüşe ve yaşanan dış politika ile jeopolitik alanındaki önemli gelişmelere rağmen beklentilerdeki iyileşme sektörün dinamiklerinin sağlıklı çalıştığını göstermektedir.
- ❑ Beklenti endeksi Ocak ayında bir önceki aya göre 0,7 puan artmıştır. Böylece beklenti endeksi geçen yılın aynı dönemine göre 10,9 puan daha yüksek gerçekleşmiştir. Beklentiler Ocak ayında geçen yılın aynı döneminin üzerinde kalmaya artarak devam etmiştir.
- ❑ Türkiye ekonomisine ilişkin beklentiler Ocak ayında durağanlaşmıştır.
- ❑ İnşaat malzemeleri sanayisine ilişkin beklentiler Ocak ayında sınırlı ölçüde artmıştır.
- ❑ Önümüzdeki üç aya ilişkin alınan yurtiçi siparişler mevsimsellik ile sınırlı ölçüde düşmüştür.
- ❑ Önümüzdeki üç aya ilişkin ihracat siparişlerindeki artış Ocak ayında yeniden ivme kazanmış ve oldukça yüksek bir seviyede gerçekleşmiştir.
- ❑ Yeni sezon yaklaşırken önümüzdeki üç ayın üretim, yatırım ve istihdam beklentilerinde önemli artışlar yaşanmıştır.

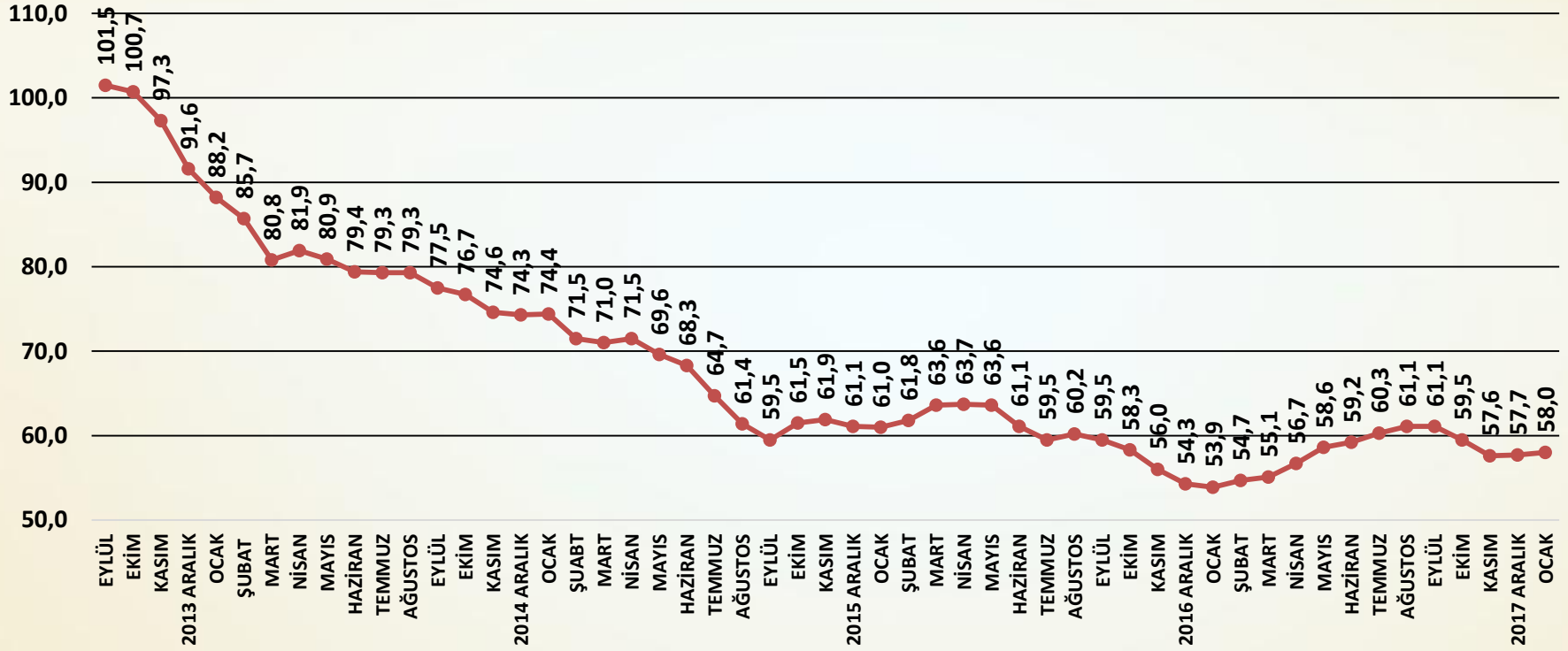
TÜRKİYE EKONOMİSİNE İLİŞKİN ÜÇ AYLIK BEKLENTİ ENDEKSİ AĞUSTOS 2013=100



SORU: Önümüzdeki üç ay için, Türkiye ekonomisine ilişkin görüşleriniz bir önceki aydaki görüşlerinize göre nasıl değişti?

Türkiye ekonomisine ilişkin beklentiler Ocak ayında durağan kalmıştır.

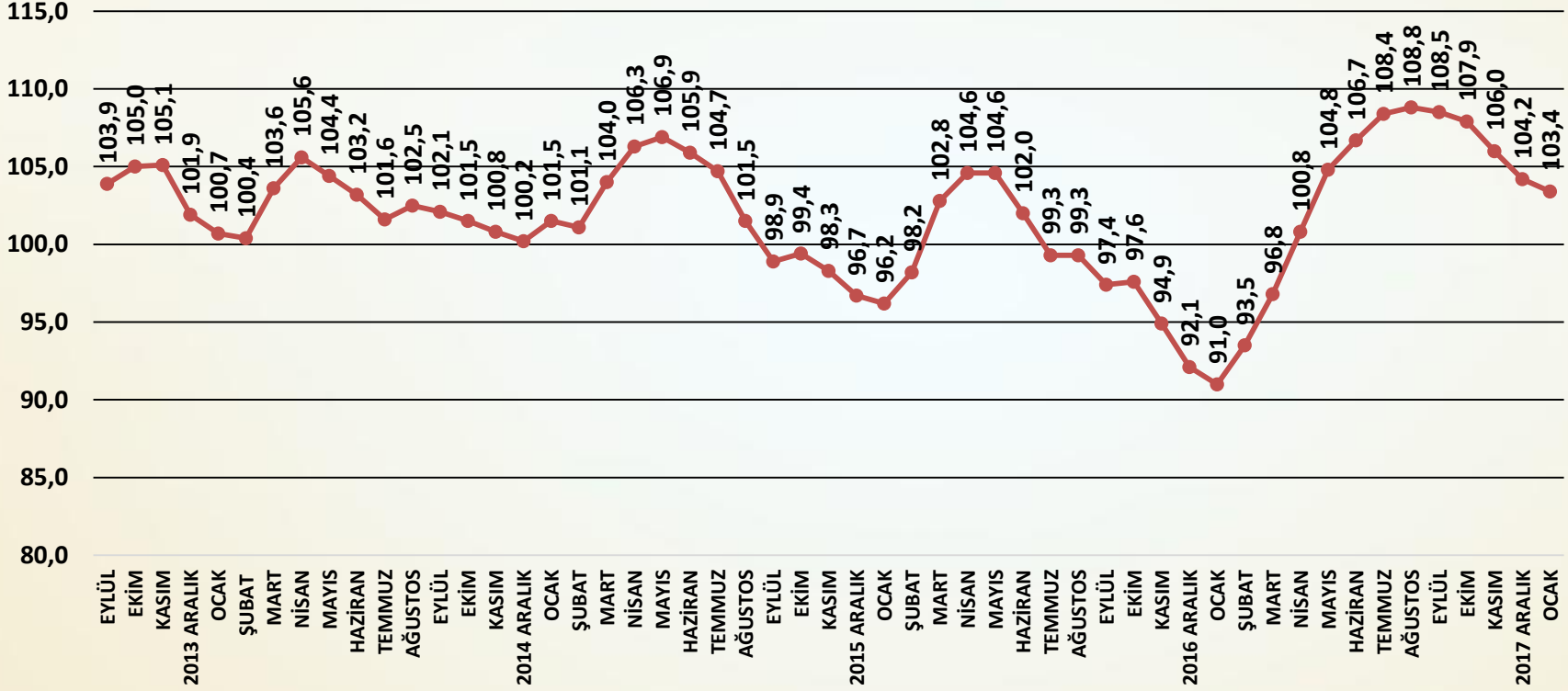
İNŞAAT MALZEMESİ SANAYİSİNE İLİŞKİN ÜÇ AYLIK BEKLENTİ ENDEKSİ AĞUSTOS 2013=100



SORU: Önümüzdeki üç ay için, faaliyet gösterdiğiniz inşaat malzemeleri sektörüne ilişkin görüşleriniz bir önceki aydaki görüşlerinize göre nasıl değişti?

İnşaat malzemeleri sanayi beklentileri Ocak ayında sınırlı ölçüde artmıştır.

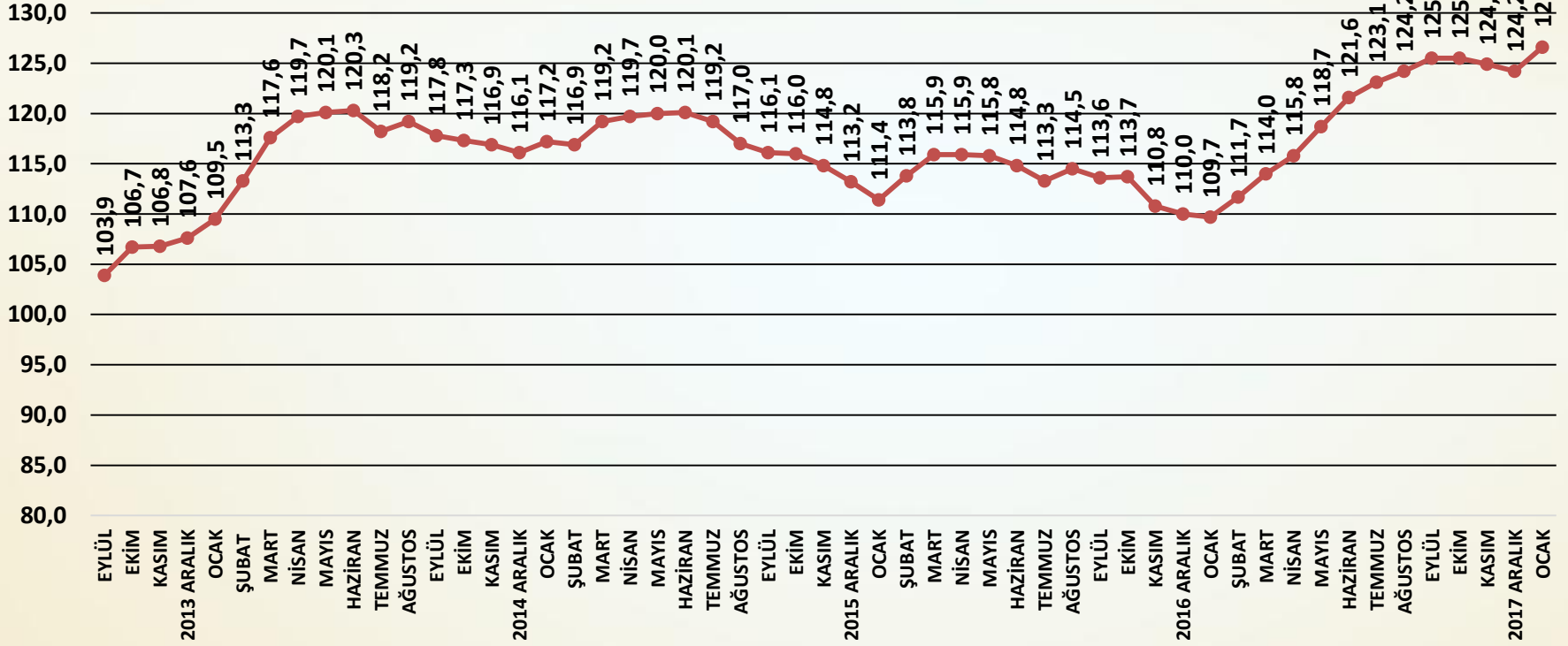
ÖNÜMÜZDEKİ ÜÇ AYA İLİŞKİN ALINAN YURTIÇI SİPARİŞLER ENDEKSİ AĞUSTOS 2013=100



SORU; Önümüzdeki üç aya ilişkin alınan yurtiçi siparişleriniz geçen aya göre nasıl değişti?

Alınan yurtiçi siparişleri mevsimsellik ile birlikte gerileme eğilimini sürdürmüştür.

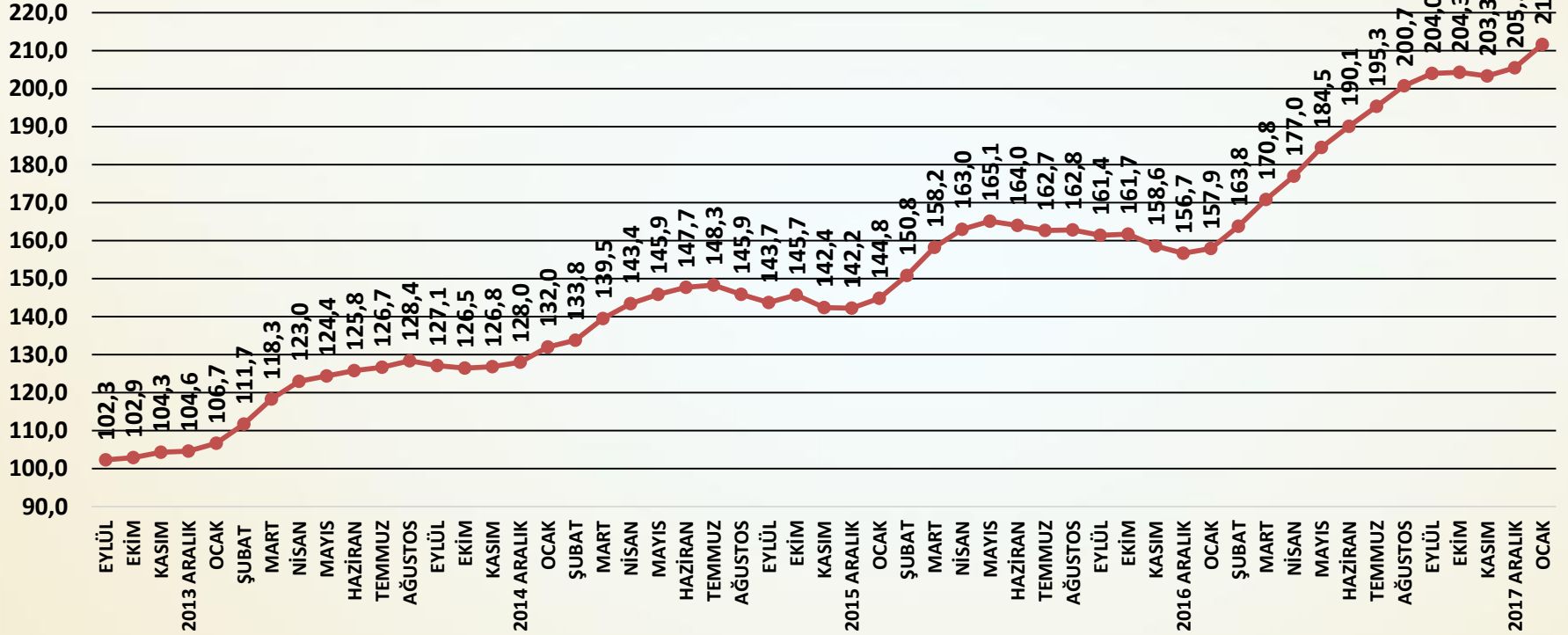
ÖNÜMÜZDEKİ ÜÇ AYA İLİŞKİN ALINAN İHRACAT SİPARİŞLERİ ENDEKSİ AĞUSTOS 2013=100



SORU; Önümüzdeki üç aya ilişkin alınan ihracat siparişleriniz geçen aya göre nasıl değişti?

Alınan ihracat siparişleri Ocak ayında yeniden kuvvetli bir artış göstermiştir.

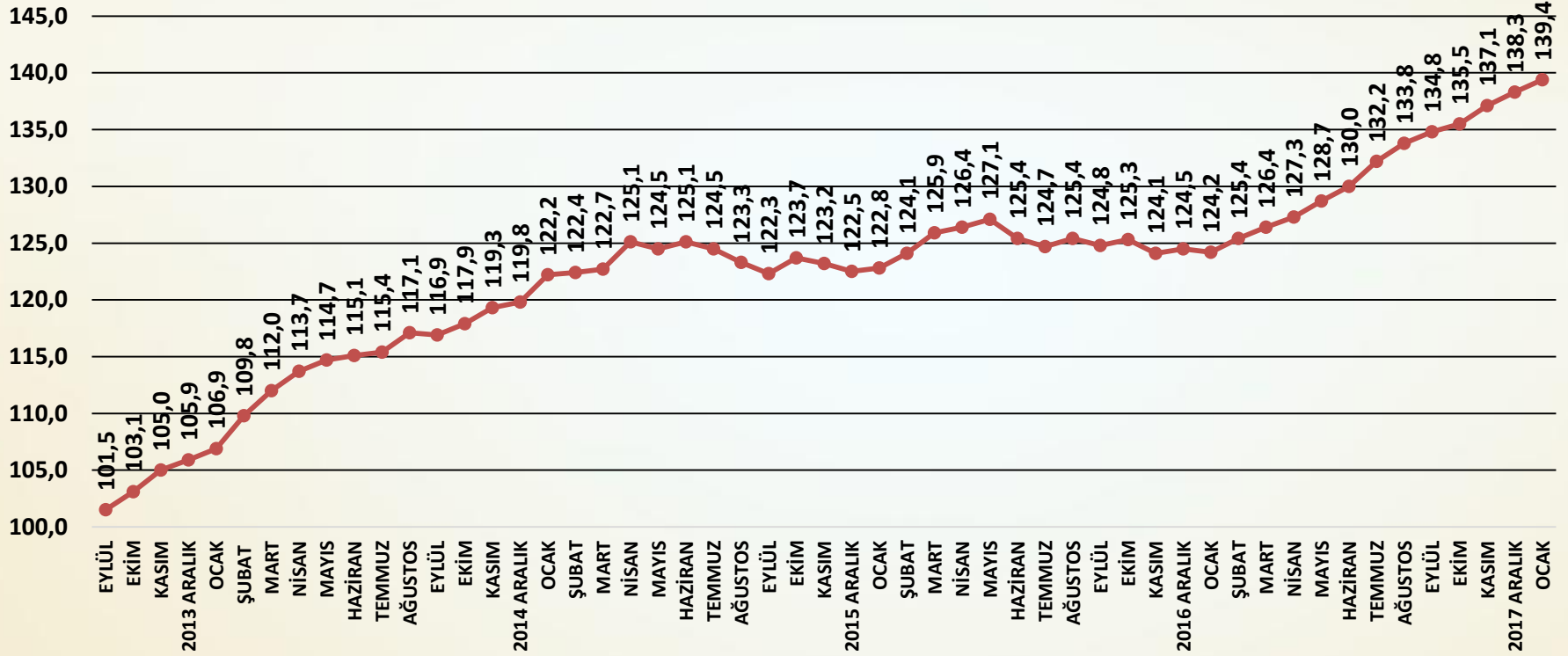
ÖNÜMÜZDEKİ ÜÇ AYA İLİŞKİN ÜRETİM BEKLENTİSİ ENDEKSİ AĞUSTOS 2013=100



SORU; Önümüzdeki üç aya ilişkin üretimdeki beklentiniz geçen aya göre nasıl değişti?

Önümüzdeki üç aya ilişkin üretim beklentilerinde Ocak ayında kuvvetli bir artış yaşanmıştır.

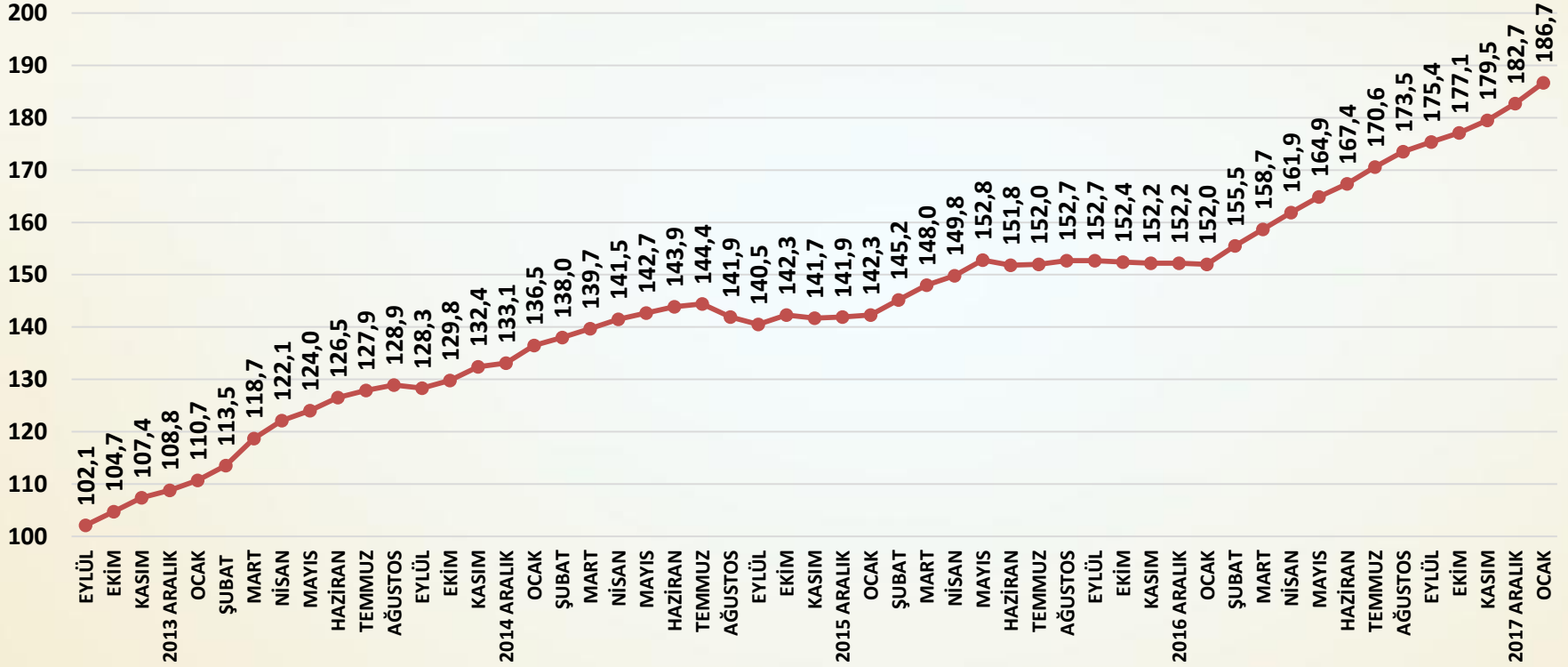
ÖNÜMÜZDEKİ ÜÇ AYA İLİŞKİN YATIRIM BEKLENTİSİ ENDEKSİ AĞUSTOS 2013=100



SORU; Önümüzdeki üç aya ilişkin yeni üretim kapasitesi yatırımlarındaki beklentiniz geçen aya göre nasıl değişti?

Yatırım beklentileri Ocak ayında da artışını sürdürmüştür.

ÖNÜMÜZDEKİ ÜÇ AYA İLİŞKİN İSTİHDAM BEKLENTİSİ ENDEKSİ AĞUSTOS 2013=100



SORU; Önümüzdeki üç aya ilişkin istihdam beklentiniz geçen aya göre nasıl değişti?

İstihdam beklentileri Ocak ayında da kuvvetlenmeye devam etmiştir.

ENDEKS

İNŞAAT MALZEMELERİ SANAYİ ENDEKSLERİ



İNŞAAT MALZEMELERİ SANAYİ ENDEKSLERİ

SAYI-38 OCAK 2018

İNŞAAT MALZEMELERİ SANAYİ ENDEKSLERİ

İnşaat malzemeleri sanayi endekslerinin amacı;

Türkiye ekonomisinde ve imalat sanayisinde üretim, yatırım, istihdam ve ihracat alanlarında çok önemli bir pay alan inşaat malzemeleri sanayisindeki;

- Gelişmeleri ve beklentileri yakından izlemek,
- Gelişme ve beklentileri endeksler temelinde düzenlemek,
- Gelişme ve beklentileri öncelikle sektör temsilcileriyle, sonrasında sektörün tüm paydaşları ve ekonomi yönetimiyle ve nihayet kamuoyu ile paylaşmak,
- Böylece sektörün içindeki ve dışındaki tüm aktörler için yol gösterici nitelikte, sürekli ve düzenli bir bilgi seti yaratmaktır.

- ❑ Endeksler için veriler, firmalar ile yapılacak anketler ile toplanmaktadır. Firmalar sektörün genelini önemli ölçüde yansıtan 22 alt sektörden seçilmiş olan 100 firmadır ve anket her ay aynı 100 firma ile yapılmaktadır.
- ❑ Anket ile firmalara üç alt endeks için sorular yöneltilmektedir. Her bir alt endeks için farklı sorular sorulmaktadır. Faaliyet endeksi için 11, güven endeksi için 6, ve beklenti endeksi için 7 soru sorulmaktadır.
- ❑ Sorulara verilen cevaplar içinden aynı kaldı veya değişmedi yanıtları çıkarılmakta, arttı ile azaldı, artacak ile azalacak ve daha iyimserim ile daha kötümserim arasındaki sayısal farklar (artı veya eksi) 10'a bölünerek 100 rakamına eklenmekte veya çıkarılmaktadır.
- ❑ Böylece her ay için bir önceki aya göre soruların cevaplarından üretilen puanlar 90 ile 110 arasında değerler almaktadır.

- ❑ Her alt endeks için sorulan soruların aylık puanları ile çalışmanın başladığı 2013 Ağustos ayı 100 olmak üzere zincir endeksler oluşturulmaktadır. Böylece soru bazında endeksler üretilmektedir.
- ❑ Alt endeksler için ise; öncelikle sorulan sorular sanayi için taşıdıkları önem ağırlıklarına göre ağırlıklandırılmakta, ağırlık puanları toplanmakta ve her ay için alt endeks puanları hesaplanmaktadır.
- ❑ Alt endeksler için daha sonra her ay hesaplanan alt endeks puanları ile çalışmanın başladığı 2013 Ağustos ayı 100 olmak üzere zincir endeksler oluşturulmaktadır. Böylece alt endeksler üretilmektedir.
- ❑ Bileşik endeks ise üç alt endeksin puanlarının ağırlıklandırılması ile hesaplanmaktadır. Önce aylık puanlar hesaplanmakta ve daha sonra yine bu puanlar aracılığı ile 2013 Ağustos ayı 100 olmak üzere bileşik endeks üretilmektedir.

ENDEKSİ HAZIRLAYAN KURUM

ECONOMY AND STRATEGY CONSULTANCY SERVICES



ESDH

EKONOMİ VE STRATEJİ DANIŞMANLIK HİZMETLERİ

EKONOMİ VE STRATEJİ DANIŞMANLIK HİZMETLERİ

SERGÜL SOKAK, SARAL SİTESİ C.BLOK D.10
GAYRETTEPE-BEŞİKTAŞ İSTANBUL, TEL 0212 352 87 95

www.esdh.com.tr



İNŞAAT MALZEMELERİ
SANAYİ ENDEKSLERİ



İNŞAAT MALZEMELERİ SANAYİ ENDEKSLERİ

SAYI-38 OCAK 2018

